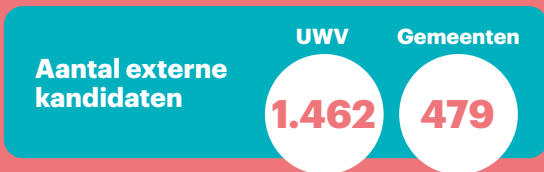
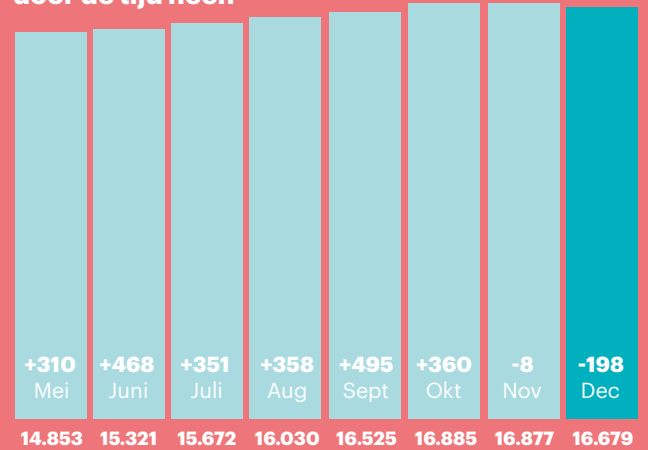


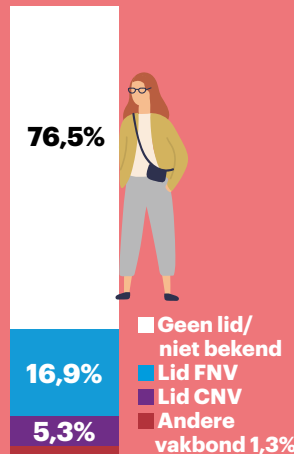
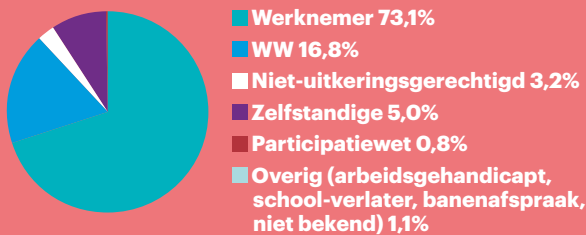
Cijfers van



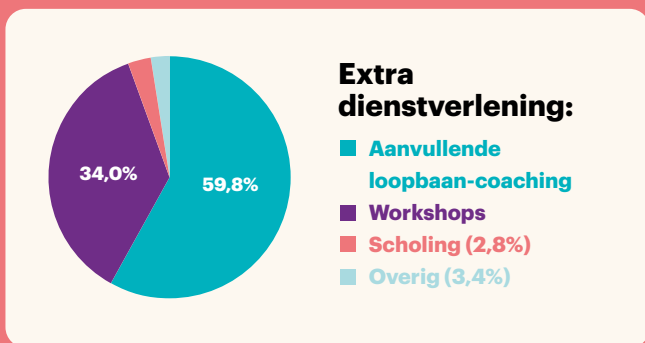
Inschrijvingen door de tijd heen



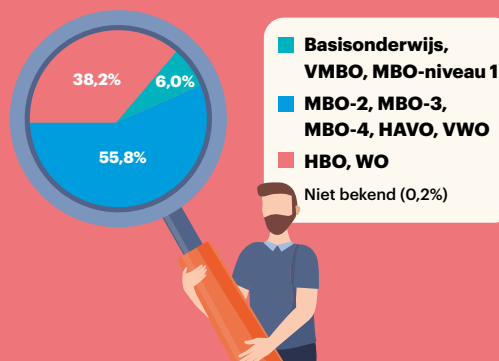
Type deelnemers



Leeftijdscategorie



Opleidingsniveau deelnemers bij aanvang loopbaanbegeleiding



Bijeenkomsten faillissementen

Lees hier alles over de bijeenkomsten die wij organiseren voor werkenden waarbij hun werkgever failliet gaat.



Ontdek je werkplek-markten

Lees hier alles over onze 'Ontdek je werkplek-markten' om werkzoekenden te ondersteunen bij hun markt oriëntatie.



Aantal deelnemers per RMT

RMT	31-12-2024	w.v. actief	w.v. afgerond
RMT Achterhoek	233	6	227
RMT Amersfoort	235	23	212
RMT Drechtsteden	241	17	224
RMT Drenthe	447	24	423
RMT Flevoland	332	34	298
RMT Foodvalley	222	8	214
RMT Friesland	865	45	820
RMT Gooi en Vechtstreek	193	16	177
RMT Gorinchem	77	4	73
RMT Groningen	915	98	817
RMT Groot Amsterdam	1.912	400	1.512
RMT Haaglanden	661	22	639
RMT Helmond De Peel	173	11	162
RMT Holland Rijnland	301	12	289
RMT Midden-Brabant	287	8	279
RMT Midden-Gelderland	312	5	307
RMT Midden-Holland	199	29	170
RMT Midden-Limburg	210	21	189
RMT Midden-Utrecht	932	96	836
RMT Noord-Holland (Noord)	878	20	858
RMT Noord-Limburg	368	23	345
RMT Noordoost-Brabant	449	19	430
RMT Rijk van Nijmegen	396	40	356
RMT Rijnmond	742	18	724
RMT Rivierenland	201	12	189
RMT Stedendriehoek en Noordwest Veluwe	459	29	430
RMT Twente	529	132	397
RMT West-Brabant	846	25	821
RMT Zaanstreek/Waterland	349	36	313
RMT Zeeland	283	7	276
RMT Zuid-Holland Centraal	278	12	266
RMT Zuid Kennemerland en IJmond	499	62	437
RMT Zuid-Limburg	392	56	336
RMT Zuidoost-Brabant	491	9	482
RMT Zwolle	772	57	715
Totaal	16.679	1.436	15.243

De VAKbeweging is een samenwerking van

