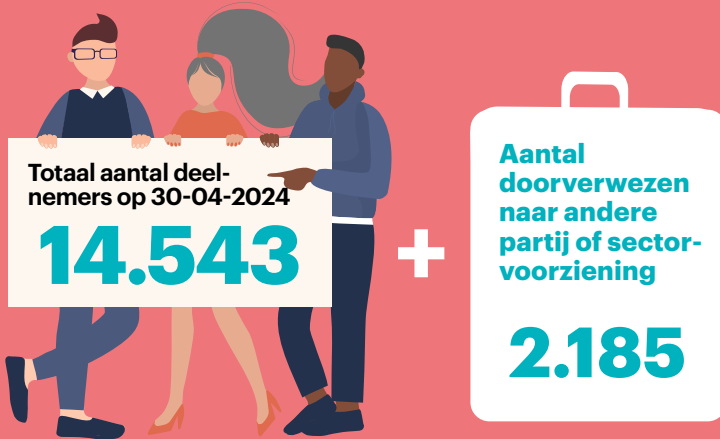
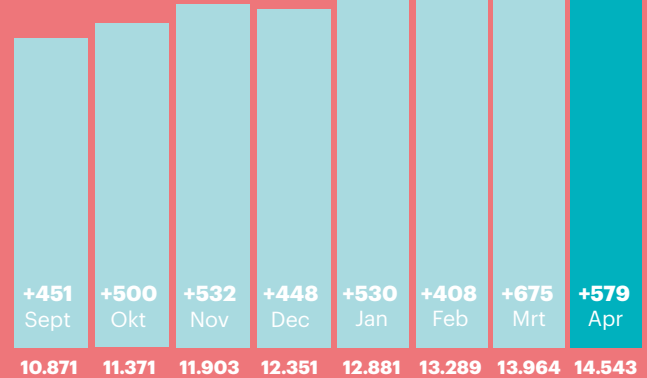


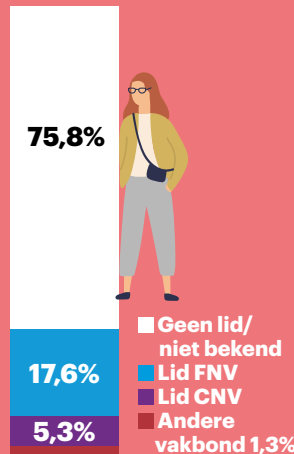
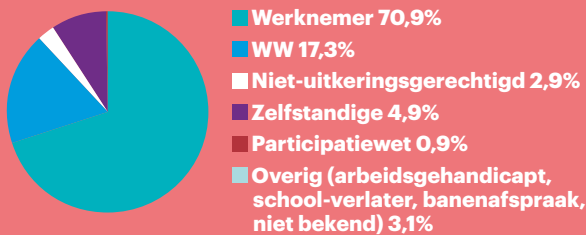
Cijfers van



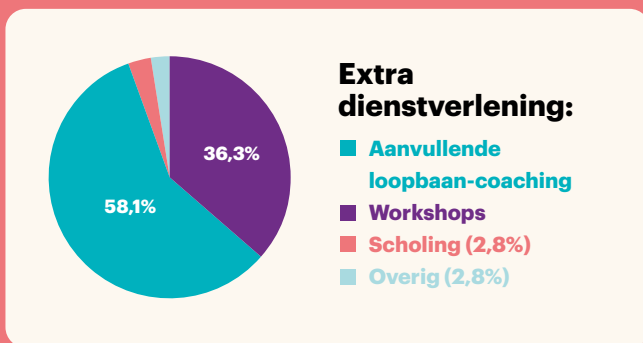
Inschrijvingen door de tijd heen



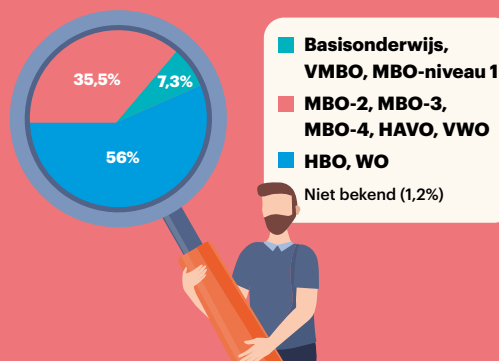
Type deelnemers



Leeftijdscategorie



Opleidingsniveau deelnemers bij aanvang loopbaanbegeleiding



Bijeenkomsten faillissementen

Lees hier alles over de bijeenkomsten die wij organiseren voor werkenden waarbij hun werkgever failliet gaat.



Ontdek je werkplek-markten

Lees hier alles over onze 'Ontdek je werkplek-markten' om werkzoekenden te ondersteunen bij hun markt oriëntatie.



Aantal deelnemers per RMT

RMT	30-04-2024	w.v. actief	w.v. afgerond
RMT Achterhoek	219	77	142
RMT Amersfoort	188	57	131
RMT Drechtsteden	212	115	97
RMT Drenthe	375	73	302
RMT Flevoland	289	59	230
RMT Foodvalley	184	36	148
RMT Friesland	772	239	533
RMT Gooi en Vechtstreek	178	53	125
RMT Gorinchem	66	13	53
RMT Groningen	792	249	543
RMT Groot Amsterdam	1634	623	1.011
RMT Haaglanden	592	166	426
RMT Helmond De Peel	160	37	123
RMT Holland Rijnland	258	59	199
RMT Midden-Brabant	257	69	188
RMT Midden-Gelderland	286	56	230
RMT Midden-Holland	158	42	116
RMT Midden-Limburg	197	59	138
RMT Midden-Utrecht	811	224	587
RMT Noord-Holland (Noord)	724	258	466
RMT Noord-Limburg	339	63	276
RMT Noordoost-Brabant	380	107	273
RMT Rijk van Nijmegen	338	126	212
RMT Rijnmond	647	147	500
RMT Rivierenland	173	80	93
RMT Stedendriehoek en Noordwest Veluwe	427	115	312
RMT Twente	481	196	285
RMT West-Brabant	769	188	581
RMT Zaanstreek/Waterland	283	96	187
RMT Zeeland	276	140	136
RMT Zuid-Holland Centraal	249	79	170
RMT Zuid Kennemerland en IJmond	433	222	211
RMT Zuid-Limburg	347	66	281
RMT Zuidoost-Brabant	399	95	304
RMT Zwolle	650	157	493
Totaal	14.543	4.441	10.102

De VAKbeweging is een samenwerking van

